

サイドバッグサポート

商品コード	655-1816000 (OSS-ZH-06043600)	適合車種	CB223S(MC40)
-------	-------------------------------	------	--------------

この度はキタコ製品をお買い求め頂き誠に有難うございます。説明文を良く理解して正しい取付を行って下さい。

■製品、装着について (必ずお読み下さい)

- この説明書はノーマル状態に取り付けることを前提とした取付説明書です。
- このパーツはサイドバッグ使用時にサイドバッグの巻き込みを防止する保護パーツです。当製品に無理な荷重をかけないで下さい。当製品、又は周辺パーツを破損する恐れがあります。
- このパーツは車種専用設計されていますので、他の車種には装着できません。また、記載されていない追加加工や不正な取付、改造、仕様変更はしないで下さい。
- 組み立てミス等によるパーツ、その他関連パーツの破損やそれに伴う事故等については全て運転者本人の責任とし、当社は一切の責任を負いませんのでご了承下さい。
- 組み付け及び、点検作業は必ず整備士資格のある方が行って下さい。また、周辺部品の役割等が理解できない方は、必ず専門店の担当者又は、当社までご相談下さい。
- 取付の際、必ず車種ごとのメーカーサービスマニュアルと併せて取付作業を進めて下さい。
- エンジンの振動により、ボルト、ナット類が緩む可能性があります。走行前は必ず、各部のボルト、ナット類の締め具合を確認して下さい。
- お気付きの点や、異常を発見した場合は直ちに走行を停止して、当社まで、ご連絡下さい。

パッキングリスト

図記号	パーツ名	個数
-	サイドバッグサポート R	× 1
-	サイドバッグサポート L	× 1

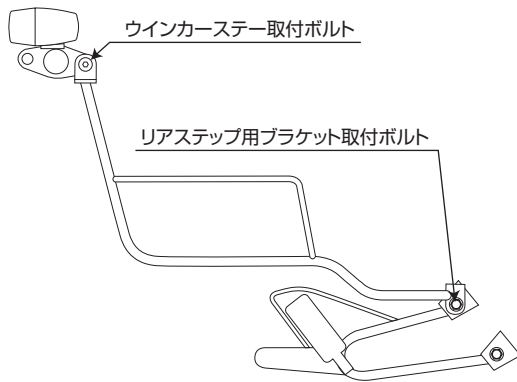
ご使用上の注意!

当製品は車両の構造上、強靱性を持たせる事が出来ません。サイドバッグサポートを利用しての車両の持ち上げ、車両配送の際のロープやタイダウンの使用等、大きな力を加えない様お願いします。

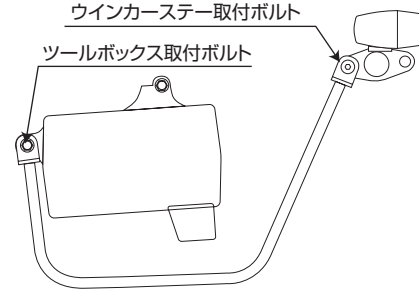
取付手順

- 1) ノーマルボルトを使用して共締めして下さい。
※再使用するパーツに傷、へたり、摩耗等の劣化が著しい場合は新品と交換して下さい。
- 2) 装着後、各部ぐらつき等はないか確認してから走行して下さい。

右側サイドバッグサポートR



左側サイドバッグサポートL



■製品の保証について

- 製造には万全を期していますが、万一当社の製造上の原因による品質不良がありました場合は同様、同数の新しい製品とお取り替え又は、無償修理致します。但し、それに伴う故障、破損、事故等についてのパーツの代金、修理保証、整備費用等の代金はご容赦下さい。
- 当社製品の保証期間は商品購入後から6ヶ月です。

080414



〒 577-0015
東大阪市長田 3 丁目 8-13
TEL.06-6783-5311 (代)
FAX.06-6782-0740

サイドバッグサポート

商品コード	655-1816000 (OSS-ZH-06043600)	適合車種	CB223S(MC40)
-------	-------------------------------	------	--------------

この度はキタコ製品をお買い求め頂き誠に有難うございます。説明文を良く理解して正しい取付を行って下さい。

■製品、装着について (必ずお読み下さい)

- この説明書はノーマル状態に取り付けることを前提とした取付説明書です。
- このパーツはサイドバッグ使用時にサイドバッグの巻き込みを防止する保護パーツです。当製品に無理な荷重をかけないで下さい。当製品、又は周辺パーツを破損する恐れがあります。
- このパーツは車種専用設計されていますので、他の車種には装着できません。また、記載されていない追加加工や不正な取付、改造、仕様変更はしないで下さい。
- 組み立てミス等によるパーツ、その他関連パーツの破損やそれに伴う事故等については全て運転者本人の責任とし、当社は一切の責任を負いませんのでご了承下さい。
- 組み付け及び、点検作業は必ず整備士資格のある方が行って下さい。また、周辺部品の役割等が理解できない方は、必ず専門店の担当者又は、当社までご相談下さい。
- 取付の際、必ず車種ごとのメーカーサービスマニュアルと併せて取付作業を進めて下さい。
- エンジンの振動により、ボルト、ナット類が緩む可能性があります。走行前は必ず、各部のボルト、ナット類の締め具合を確認して下さい。
- お気付きの点や、異常を発見した場合は直ちに走行を停止して、当社まで、ご連絡下さい。

パッキングリスト

図記号	パーツ名	個数
-	サイドバッグサポート R	× 1
-	サイドバッグサポート L	× 1

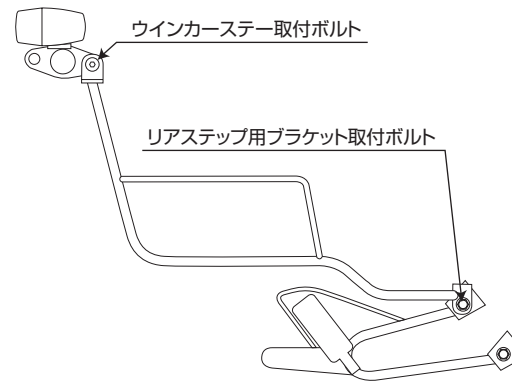
ご使用上の注意!

当製品は車両の構造上、強靱性を持たせる事が出来ません。サイドバッグサポートを利用しての車両の持ち上げ、車両配送の際のロープやタイダウンの使用等、大きな力を加えない様お願いします。

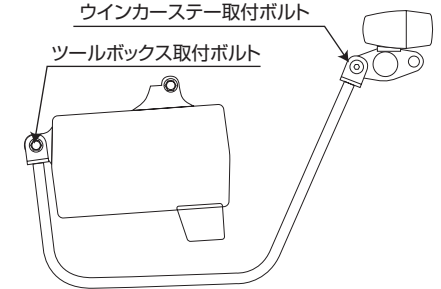
取付手順

- 1) ノーマルボルトを使用して共締めして下さい。
※再使用するパーツに傷、へたり、摩耗等の劣化が著しい場合は新品と交換して下さい。
- 2) 装着後、各部ぐらつき等はないか確認してから走行して下さい。

右側サイドバッグサポートR



左側サイドバッグサポートL



■製品の保証について

- 製造には万全を期していますが、万一当社の製造上の原因による品質不良がありました場合は同様、同数の新しい製品とお取り替え又は、無償修理致します。但し、それに伴う故障、破損、事故等についてのパーツの代金、修理保証、整備費用等の代金はご容赦下さい。
- 当社製品の保証期間は商品購入後から6ヶ月です。

080414



〒 577-0015
東大阪市長田 3 丁目 8-13
TEL.06-6783-5311 (代)
FAX.06-6782-0740